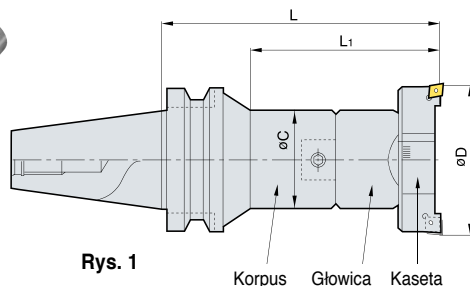


Oprawki pod wytaczadło zgrubne

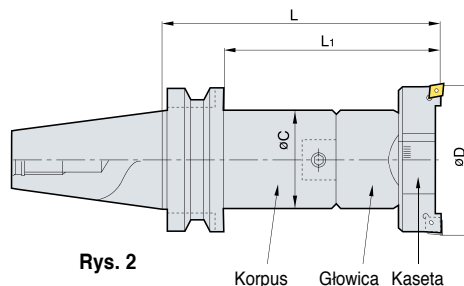
MAS403-BT

BT-DBC (Modułowe)



Rys. 1

Korpus Głowica Kasetka



Rys. 2

Korpus Głowica Kasetka

(mm)

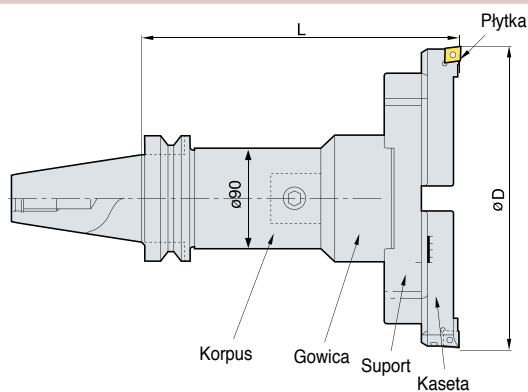
Oznaczenie	Zakres wytaczania øD		L	Głębokość wytaczania	øC	Korpus (Standardowy uchwyt)	Zestaw głowicy (Głowica +kasetka)	Płytki	kg	Rys.
	min	max								
BT40 - DBC28 - 165	28	35	165	100	25	BT40 - MD25F - 105R	BCH-28SF	CCMT0602□□	1.7	1
35 - 180	35	46	180	110	32	- MD32F - 115R	-35S	CCMT0602□□	1.9	1
46 - 180	46	58	180	130	40	- MD40F - 110R	-46S	CCMT09T3□□	2.6	1
58 - 180	58	74	180	130	50	- MD50F - 100R	-58S	CCMT09T3□□	3.8	1
74 - 180	74	94	180	150	63	- MD63F - 90	-74S	CCMT1204□□	5.8	2
94 - 200	94	120	200	173	80	- MD80F - 100	-94S	CCMT1204□□	7.5	2
BT50 - DBC28 - 180	28	35	180	100	25	BT50 - MD25F - 120R	BCH-28SF	CCMT0602□□	4.5	1
35 - 180	35	46	180	110	32	- MD32F - 115R	-35S	CCMT0602□□	4.8	1
- 300	35	46	300	180	32	- MD32F - 235R	-35S	CCMT0602□□	5.4	1
46 - 195	46	58	195	130	40	- MD40F - 125R	-46S	CCMT09T3□□	5.6	1
- 300	46	58	300	250	40	MD40F - 230R	-46S	CCMT09T3□□	6.7	1
58 - 240	58	74	240	140	50	- MD50F - 160R	-58S	CCMT09T3□□	7.2	1
- 330	58	74	330	280	50	- MD50F - 250R	-58S	CCMT09T3□□	8.6	1
74 - 230	74	94	230	160	63	- MD63F - 140R	-74S	CCMT1204□□	8.8	1
- 330	74	94	330	280	63	- MD63F - 240R	-74S	CCMT1204□□	11.0	1
94 - 210	94	120	210	170	80	- MD80F - 110	-94S	CCMT1204□□	9.0	2
- 275	94	120	275	225	80	- MD80F - 175	-94S	CCMT1204□□	11.8	2

Zamówienie oddzielnie na korpus i głowice

Części

Oprawka	Części zamienne					
	Standardowe					
	Korpus	Śruba ze stożkiem	Głowica	Prowadnica	Kasetka	Klucz
Rodzaj						
DBC 28	MD25F	BTT0608F	BCH-28F	-	BCC28	LW-3
DBC 35	MD32F	BTT0810F	BCH-35	-	BCC35	LW-4
DBC 46	MD40F	BTT1013F	BCH-46	-	BCC46	LW-5
DBC 58	MD50F	BTT1215F	BCH-58	-	BCC58	LW-5
DBC 74	MD63F	BTT1620F	BCH-74	-	BCC74	LW-6
DBC 94	MD80F	BTT1631F	BCH-94	-	BCC94	LW-8

BT-DBC (Modułowe)



MAS403-BT

(mm)

Oznaczenie	Zakres wytaczania øD		L	Korpus (Oprawka standardowa)	Głowica (Głowica z kasetą)	Płytką	kg
	min	max					
BT50 - DBC120 -210	120	175	210	BT50-MD90F- 110	BCH-120S	CCMT1204□□	9.3
-275	120	175	275	-MD90F- 175	-120S	CCMT1204□□	12.1

Zamówienie oddzielnie na korpus

• Płytki patrz strona I 56

Przykład zamówienia)

- BT50-DBC120-175 Zamówienie
- Korpus : BT50-MD90F-75
- Zespół głowicy : BCH-120S

● Części

Oprawka	Części zapasowe					
	Standardowe					
	Korpus	Śruba ze stożkiem	Głowica	Suport	Kasetą	Klucz
Rodzaj						
DBC 120	MD90F	BTT1631F	BCH-120	BCR-120	BCC120	LW-8

BT-DBC (Modułowe)

Płytki dla DBC

Płytki	Gatunek	Materiał obrabiany	Obróbka	Strona
CCMT060200	Pokrywany : NC3020, NC3120	Stal, Stal stopowa, Żeliwo	ogólna ~	B33, B34
	Pokrywany : NC6110	Stal, Stal stopowa	ogólna ~	B33, B34
	Pokrywany : PC8110, PC5300, NC9025	Stal nierdzewna	ogólna ~	B33, B34
	Cermet : CN1000, CN2000	Stal, Żeliwo	wykańczająca ~ ogólna	B33, B34
CCGT060200	Pokrywany : NC3020, NC3120	Stal, Stal stopowa	ogólna ~	B33
	W.C : H01	Żeliwo	wykańczająca ~ ogólna	B33
	Cermet : CN1000, CN2000	Stal nierdzewna	wykańczająca ~ ogólna	B33
CCMT09T300	Pokrywany : NC3020, NC3120	Stal nierdzewna	ogólna ~	B33, B34
	Pokrywany : NC6110	Super stopy, Stal nierdzewna	ogólna ~	B33, B34
	Pokrywany : PC8110, PC5300, NC9025	Stal, Żeliwo	ogólna ~	B33, B34
	Cermet : CN1000, CN2000	Stal, Stal stopowa	wykańczająca ~ ogólna	B33, B34
CCGT09T300	Pokrywany : PC8110, PC5300, NC9025	Aluminium	ogólna ~	B33
	W.C : H01	Stal, Stal stopowa, Żeliwo	wykańczająca ~ ogólna	B33
	Cermet : CN1000, CN2000	Stal, Stal stopowa	wykańczająca ~ ogólna	B33
CCMT120400	Pokrywany : NC3020, NC3120	Żeliwo	ogólna ~	B33, B34
	Pokrywany : NC6110	Stal nierdzewna	ogólna ~	B33, B34
	Pokrywany : PC8110, PC5300, NC9025	Stal, Żeliwo	ogólna ~	B33, B34
	Cermet : CN1000, CN2000	Stal, Stal stopowa	wykańczająca ~ ogólna	B33, B34
CCGT120400	W.C : H01	Żeliwo	wykańczająca ~ ogólna	B33

- Możliwość doboru gatunku płytki oraz C/B zależnie od różnych rodzajów obróbki.
- Należy odróżnić wkładkę CNMG1204□□ i CCMT1204□□
- Prosimy o zapoznanie się SHM oraz szczegółowym katalogiem KORLOY.