

KOTON

TECHNOLOGIES

WYCIĄG MGŁY OLEJOWEJ KF-10E KF-20E KF-30E



KF-10E Wyciąg mgły olejowej + filtr wstępny + filtr końcowy + adapter wlotu powietrza + stopki gumowe 4 szt. + rurka spływu oleju HR18 + włącznik elektryczny + przewód elektryczny 1,25mm ² 4C	2105,00 USD
KF-20E Wyciąg mgły olejowej + filtr wstępny + filtr końcowy + adapter wlotu powietrza + stopki gumowe 4 szt. + rurka spływu oleju HR18 + włącznik elektryczny + przewód elektryczny 1,25mm ² 4C	2630,00 USD
KF-30E Wyciąg mgły olejowej + filtr wstępny + filtr końcowy + adapter wlotu powietrza + stopki gumowe 4 szt. + rurka spływu oleju HR18 + włącznik elektryczny + przewód elektryczny 1,25mm ² 4C	3260,00 USD
Rura odciągowa \varnothing 150 mm	27,00 USD/1mb
Opaski montażowe (1 kpl.)	19,00 USD
WYPOSAŻENIE DODATKOWE:	
Filtr wstępny KF-10E	190,00 USD
Filtr wstępny KF-20E	232,00 USD
Filtr wstępny KF-30E	316,00 USD
Filtr końcowy KF-10E	368,00 USD
Filtr końcowy KF-20E	400,00 USD
Filtr końcowy KF-30E	526,00 USD
Stojak metalowy	315,00 USD
Montaż	indywidualnie

CENA INSTALACJI ZGODNIE Z OBOWIĄZUJĄCYM CENNIKIEM POLTRA
WAŻNOŚĆ OFERTY DO WYCZERPANIA ZAPASÓW



Poltra Sp. z o.o. 37-450 Stalowa Wola, ul. Władysława Grabskiego 42
tel. 15 840 21 00, e-mail: poltra@poltra.pl www.poltra.pl

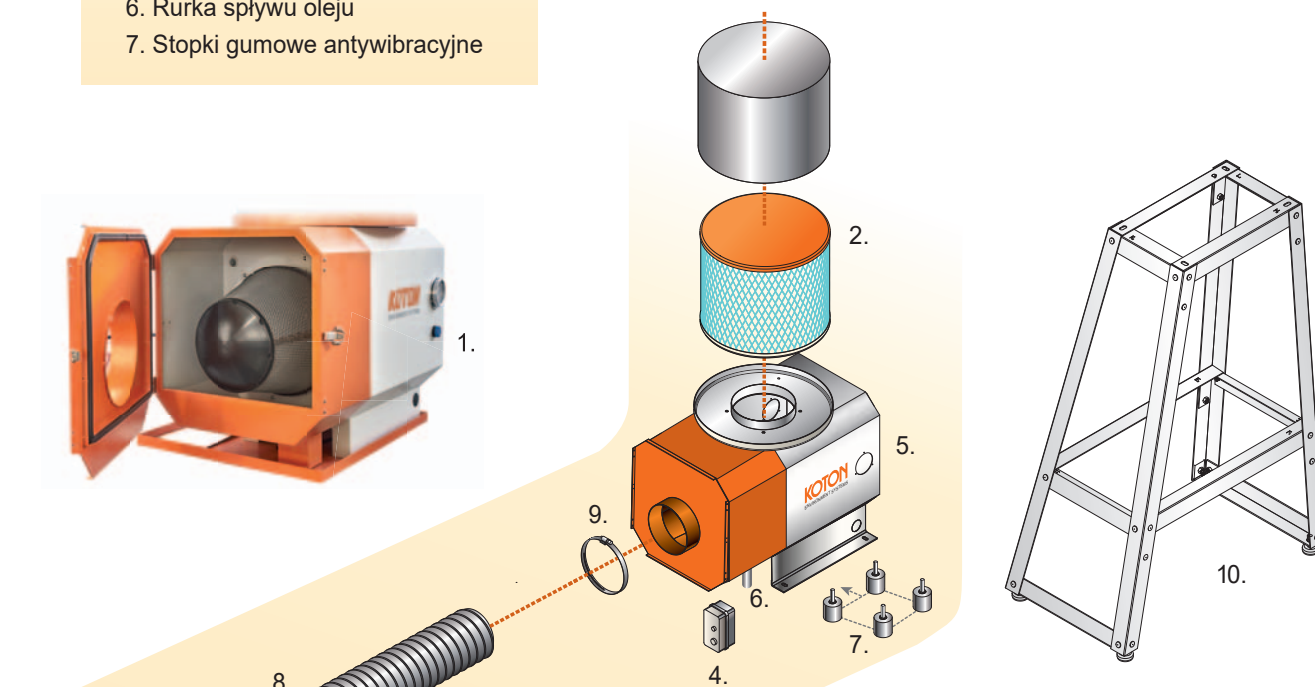
Akcesoria

Akcesoria standardowe

1. Filtr wstępny
2. Filtr końcowy
3. Adapter wlotu powietrza
4. Włącznik elektryczny
5. Przewód elektryczny
6. Rurka spływu oleju
7. Stopki gumowe antywibracyjne


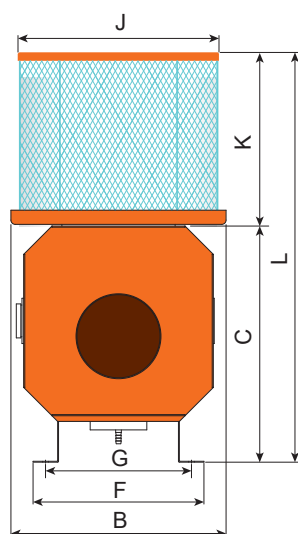
Akcesoria dodatkowe

8. Rura odciągowa
9. Opaski montażowe
10. Stojak metalowy



Filtr nowy

Filtr zużyty



MODEL	A	B	C	D	D1	E	F	G	H	I	J	K	L
KF-10E	609	380	417	223	150	295	302	258	25	25	Ø360	310	727
KF-20E	633	380	446	236	150	310	327	283	25	25	Ø360	410	856
KF-30E	749	438	512	278	150	363	387	337	30	30	Ø435	410	922